



Ebook

AVENTURAS de *Verano*

Guía de Cuidados y Recetas para
el Verano

@mascolife_petshop

ÍNDICE DE CONTENIDOS

1

Cuidados Diarios en Verano

Cuidados importantes con tu peludo en estos días calurosos de verano.

2

Recetas Refrescantes para Perros

Recetas increíbles que puedes hacer en tu casa, que le va a encantar a tu peludo

3

Alimentos Fresquitos para combatir el calor

Algunos alimentos que ayudarán a mantener a tu peludo fresquito, altamente hidratantes

4


Cuidados en la Playa o Río

Algunos tips que te ayudarán a tener un verano seguro en la playa o río.

5

Interactuando con otros perros o personas

Compartir rato en el parque con otros peludos



Introducción

Bienvenido a nuestro ebook sobre los cuidados esenciales para perros durante el verano. Este recurso está diseñado para ayudarte a mantener a tu perro fresco, saludable y feliz durante los meses más calurosos del año.

Este ebook ha sido creado por @mascolife_petshop.


En Mascolife, tenemos todos los productos necesarios para atender las necesidades de tu mascota, además tenemos consulta de nutrición veterinaria y el servicio exclusivo de asesoramiento por profesional especializado en nutrición veterinaria.

Espero que disfrutes de este ebook y que tengas un

FELIZ VERANO

@mascolife_petshop






Cuidados Diarios en Verano

Cuidados importantes con tu peludo en estos días calurosos de verano.

En este apartado veremos los cuidados más importantes que debemos tener durante los días más calurosos con nuestros peludos. Que debemos tener en cuenta durante los días...






1.1 Hidratación Constante

Es crucial mantener a tu perro bien hidratado. Proporciona agua fresca y limpia en todo momento y cambia el agua varias veces al día.

1.2 Evitar las Horas de Mayor Calor

Pasea a tu perro temprano en la mañana o al atardecer para evitar el calor extremo del día. Las altas temperaturas pueden causar golpes de calor y quemaduras en las patas.





1.3 Protección Solar

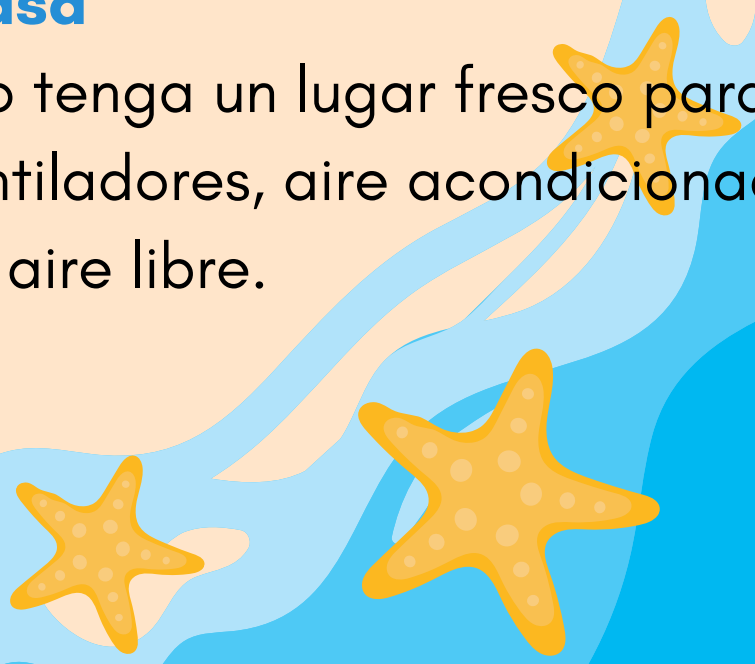
Al igual que los humanos, los perros pueden sufrir quemaduras solares. Utiliza protector solar específico para mascotas en áreas sensibles como la nariz y las orejas.


1.4 Cuidado de las Patas

El pavimento caliente puede quemar las almohadillas de las patas de tu perro. Prueba la temperatura con tu mano antes de salir y considera usar botines protectores.

1.5 Espacio Fresco en Casa

Asegúrate de que tu perro tenga un lugar fresco para descansar, ya sea con ventiladores, aire acondicionado o una zona sombreada al aire libre.






2

Recetas Refrescantes para Perros

Recetas increíbles que puedes hacer en tu casa, que le va a encantar a tu peludo

Aprovecha las horas de más calor para preparar a tu peludo las recetas más ricas, refrescantes e hidratantes. Seguro que le va a flipar.






2.1 Helado de Plátano y Mantequilla de Cacahuete


Ingredientes:

- 2 plátanos maduros
- 1/4 taza de mantequilla de cacahuete (sin xilitol)
- 1/4 taza de yogur natural

Modo de preparación:

1. Mezcla todos los ingredientes en una licuadora hasta obtener una mezcla suave.
2. Vierte la mezcla en moldes para helado o en una bandeja de cubitos de hielo.
3. Congela durante al menos 4 horas.
4. Sirve como un premio refrescante.






2.2 Cubitos de Pollo


Ingredientes:

- 1 taza de caldo de pollo (sin sal ni condimentos)
- 1 taza de agua

Modo de preparación:

1. Mezcla el caldo de pollo con el agua.
2. Vierte la mezcla en una bandeja de cubitos de hielo.
3. Congela durante al menos 4 horas.
4. Ofrece los cubitos como un refrescante tentempié.






2.3 Batido de Sandía


Ingredientes:

- 2 tazas de sandía (sin semillas)
- 1/2 taza de agua

Modo de preparación:

1. Mezcla la sandía y el agua en una licuadora hasta obtener una consistencia suave.
2. Vierte la mezcla en un bol y sirve como un batido refrescante.






3

Alimentos Fresquitos para combatir el calor

Algunos alimentos que ayudarán a mantener a tu peludo fresquito, altamente hidratantes

En verano, tenemos una gran variedad de frutas y verduras que son súper hidratantes y además aporta muchos beneficios para nuestras mascotas. Aprovechalas





3.1 Frutas y Verduras


- Sandía: Rica en agua, sin semillas y en porciones moderadas.
- Pepino: Hidratante y bajo en calorías.
- Manzanas: Sin semillas y en trozos pequeños.
- Zanahorias: Crujientes y llenas de nutrientes.


3.2 Proteínas Frescas

1. Pollo cocido: Sin condimentos y en porciones pequeñas.
2. Pescado blanco: Cocido y sin espinas

3.3 Alimentos Congelados

- Yogur natural congelado: En porciones pequeñas.
- Trozos de fruta congelada: Como arándanos o fresas, ideales para un snack rápido y refrescante.






4

Cuidados en la Playa o Río

Algunos tips que te ayudarán a tener un verano seguro en la playa o río.

A quien no le gusta ver a su perro disfrutar de la playa o del río? Pero debemos tener algunos cuidados. Sigue leyendo....







4.1 Seguridad en la Playa

Asegúrate de que la playa o río permitan perros y sigue las normas locales. Lleva una sombrilla para proporcionar sombra y evita las horas de mayor calor.

4.2 Protección Solar

Además de aplicar protector solar, enjuaga a tu perro con agua dulce después de nadar para eliminar la sal y la arena, que pueden irritar su piel. Cuando esté seco, cepíllalo bien para eliminar restos de sal o arena.






4.3 Hidratación y Comida

Lleva agua fresca y un bebedero portátil. Evita que tu perro beba agua salada, ya que puede causar problemas estomacales y diarreas.

4.4 Juegos en la Playa

Lleva juguetes flotantes y juega en el agua con tu perro para mantenerlo activo y fresco. Sin embargo, supervisa siempre para evitar accidentes.





5

Interactuando con otros perros o personas

Compartir rato en el parque con otros peludos

Aprovecha estos días de mayor luz y lleva a tu perrete a sitios para que interactue con otros perros. ¡Ojo! Si tiene dominancia con sus juguetes, evita llevarlos donde haya más perros






5.1 Eventos y Reuniones

Aprovecha el buen tiempo para socializar a tu perro. Participa en eventos locales para perros, parques y reuniones donde pueda interactuar con otros perros.

5.2 Seguridad en Reuniones

Siempre supervisa a tu perro durante las reuniones para asegurarte de que las interacciones sean positivas y seguras. Evita el contacto con perros desconocidos que puedan ponerse nerviosos y así evitar un enfrentamiento.





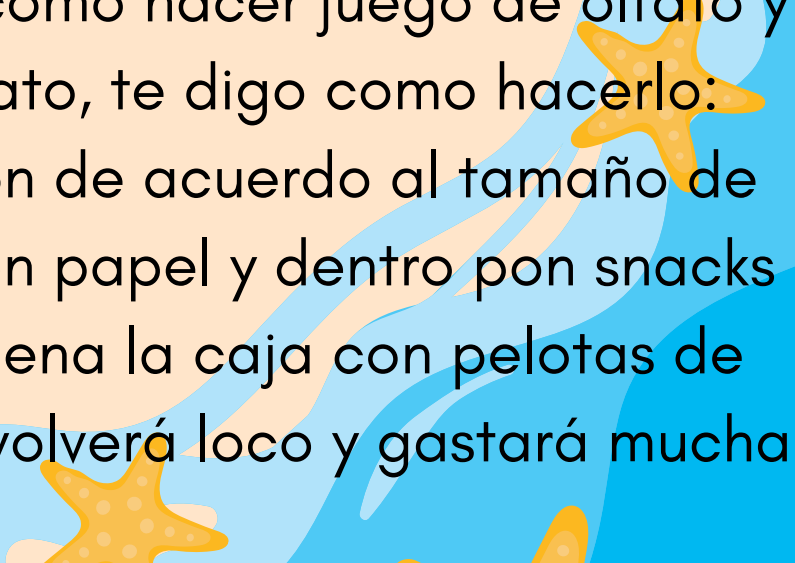
5.3 Entrenamiento y Juegos

Usa el tiempo al aire libre para reforzar el entrenamiento con juegos divertidos y educativos. El frisbee, el agility y los juegos de búsqueda son excelentes opciones.

Los juegos de búsqueda son una excelente opción para entretenerlos cuando están en casa.

CONTENIDO EXTRA:

Si quieres una idea de como hacer juego de olfato y no tienes mantas de olfato, te digo como hacerlo: Coge una caja de cartón de acuerdo al tamaño de tu perro. Haz pelotas con papel y dentro pon snacks (el que más le guste) y llena la caja con pelotas de papel con chuches. Se volverá loco y gastará mucha energía!





MÁS CONTENIDO EXTRA:

Además de los juegos de olfato, otra opción son los mordedores naturales (snacks de dureza media-larga) que no sólo les ayudará a estar relajados como también ayuda en la limpieza dental, sistema cognitivo y les aporta tranquilidad. En Mascolife, tenemos varios.

Otra opción más, son los juguetes de inteligencia. Si tu perro le gusta jugar, esta opción es maravillosa, ya que actúa en su sistema cognitivo y nervioso, aportando relajación y fortaleciendo su función cognitiva.

EL GOLPE DE CALOR EN PERROS

SÍNTOMAS



CÓMO PREVENIRLO

- Nunca lo dejes dentro del coche
- Paséalo por zonas con sombra
- Paséalo en horas de menos calor
 - Ponle agua fresca y limpia

CÓMO ACTUAR

- No uses agua muy fría para bajar su temperatura
 - Refréscale mojado su cabeza y abdomen
 - Dale de beber poco a poco
 - Protégelo del sol en un lugar fresco
 - Llévalo al veterinario rápidamente





CONCLUSIÓN:

El verano es una época fantástica para disfrutar junto a tu perro si tomas las precauciones necesarias. Sigue estos consejos y recetas para asegurarte de que tu amigo peludo se mantenga fresco, saludable y feliz durante los meses calurosos. ¡Disfruta del verano con tu mejor amigo!

Y RECUERDA:

En Mascolife, tenemos todo lo necesario para que disfrutes de tu mascotas y para cubrir las necesidades del mismo. Soy Patricia, autónoma, y desde pequeña soñaba con tener mi tienda, tengo una amplia formación en temas caninos y felinos, pero principalmente en nutrición veterinaria y por eso aquí encontrarás el asesoramiento adecuado para cada caso y totalmente personalizado.

GRACIAS!

Gracias por participar de la comunidad Mascolife.
Cada día somos más. Para mi es un sueño ver que
cada día damos un pasito firme para poder ayudar a
más y más peludos.
¡GRACIAS DE VERDAD!

SIGUENOS EN REDES:



@mascolife_petshop



@mascolife_petshop



@mascolife_petshop



www.mascolife.es

En construcción

@mascolife_petshop